

Registre d'accessibilité



Écomusée du Grand-Orly Seine Bièvre

Juillet 2023

écomusée

FRESNES | GRAND-ORLY SEINE BIÈVRE

Sommaire

Présentation de l'écomusée du Grand-Orly Seine Bièvre	3
Fiche informative de synthèse : accessibilité de l'établissement.....	6
Accès à la ferme de Cottinville	8
Informations pratiques	11
1. Horaires	11
2. Tarifs	11
3. Plan de la ferme de Cottinville et de l'écomusée	12
Handicap moteur	13
1. Accès aux bâtiments de l'écomusée.....	13
2. La petite salle d'exposition	15
3. La grande salle d'exposition	16
4. Centre de documentation	17
Handicap mental.....	18
1. Accès aux bâtiments de l'écomusée.....	18
2. La petite salle d'exposition	18

3. La grande salle d'exposition	19
4. Centre de documentation	19
Handicap auditif	21
1. Accès aux bâtiments de l'écomusée.....	21
2. La petite salle d'exposition	21
3. La grande salle d'exposition	22
4. Centre de documentation	23
Handicap visuel	23
1. Accès aux bâtiments de l'écomusée.....	23
2. La petite salle d'exposition	24
3. La grande salle d'exposition	24
4. Centre de documentation	25
Contact.....	26
Annexes	Erreur ! Signet non défini.
Entretien des équipements	Erreur ! Signet non défini.
Attestations de formation du personnel	Erreur ! Signet non défini.

Plaquette « Bien accueillir les personnes handicapées » **Erreur ! Signet non défini.**

Guide des bonnes pratiques. Accueil des personnes handicapées et PMR**Erreur ! Signet non défini.**

Livret FALC – Présentation de l'écomusée **Erreur ! Signet non défini.**

Présentation de l'écomusée du Grand-Orly Seine Bièvre




L'écomusée occupe les anciennes bergeries et écuries de la ferme de Cottinville depuis 1984. Cette ferme a été créée au XII^e siècle. Après son abandon en 1979, la grange dîmière de la ferme devient une salle polyvalente en 1982 puis le théâtre de Fresnes. En 1987, c'est le Conservatoire à Rayonnement Départemental Jacques Werner qui s'installe dans un bâtiment de la ferme.

L'écomusée dispose de deux salles d'exposition et d'un centre de documentation.

Depuis 2021, l'écomusée s'est engagé dans une démarche d'accessibilité de ses expositions aux personnes en situation de handicap. L'écomusée s'efforce de garantir une visite agréable à tou·tes. Nous travaillons à améliorer toujours plus l'accueil de toutes les personnes, seules ou accompagnées.

Ce document présente un état des lieux de l'accessibilité des différents services de l'écomusée en avril 2022.

Légende :

	Ce service est accessible.
	Ce service n'est actuellement pas accessible.
	Ce service est disponible avec une aide à la demande ou sur réservation.

Fiche informative de synthèse : accessibilité de l'établissement



Le bâtiment et tous les services proposés ne sont pas accessibles à tou·tes.



Le personnel vous informe de l'accessibilité du bâtiment et des services.

Formation du personnel aux différentes situations de handicap



Le personnel d'accueil est sensibilisé.



Le personnel de médiation est formé.

Matériel adapté



Le matériel est entretenu et réparé.



Le personnel connaît le matériel.





Contact :

Anne Pomathiod – référente handicap –
anne.pomathiod@grandorlyseinebievre.fr -
07 77 75 89 37

Consultation du registre public de l'accessibilité



A

l'accueil



Sur le site internet




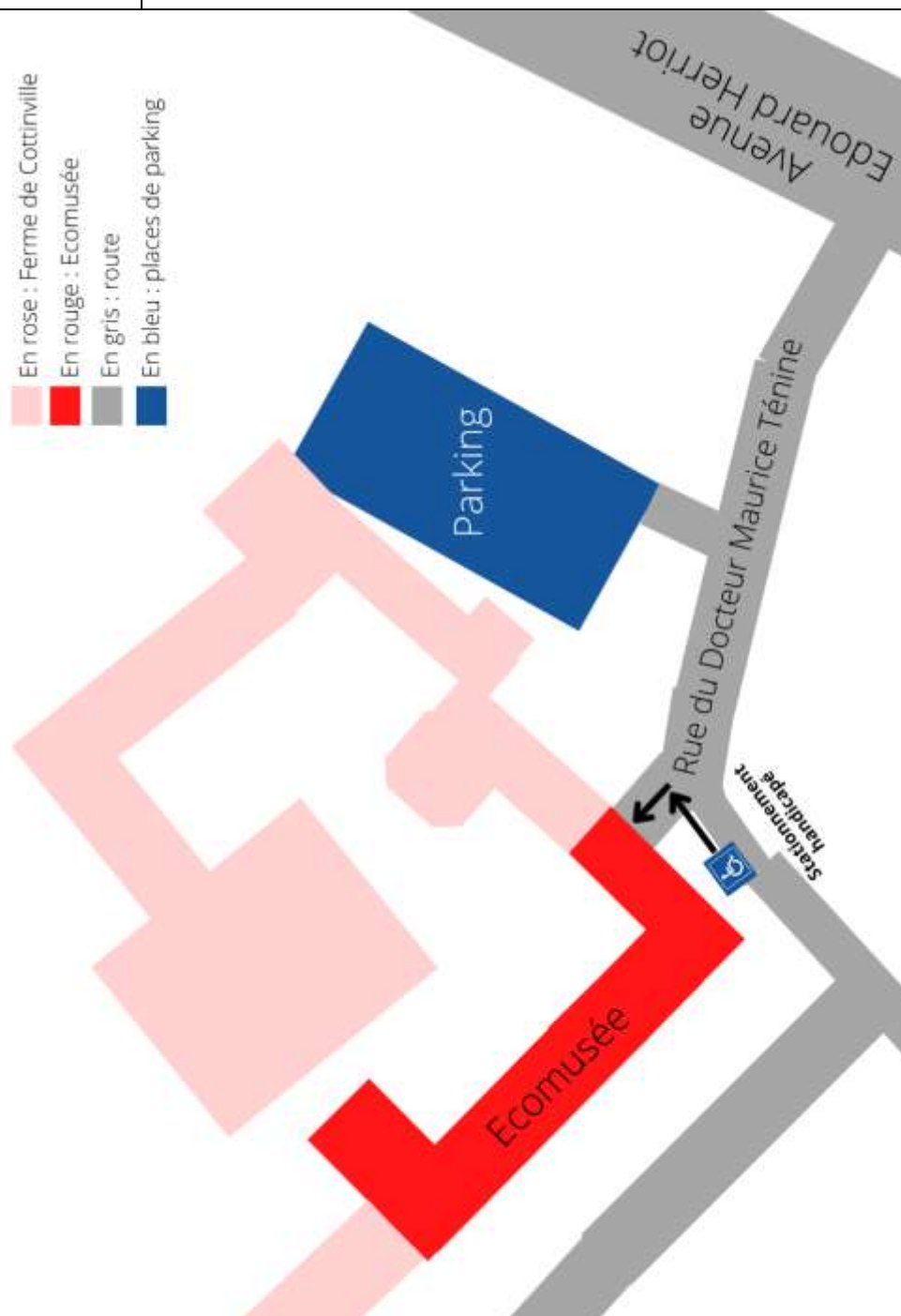
Adresse : 41 rue Maurice Ténine –
94260 Fresnes


L'écomusée est un équipement du Grand-Orly
Seine Bièvre.

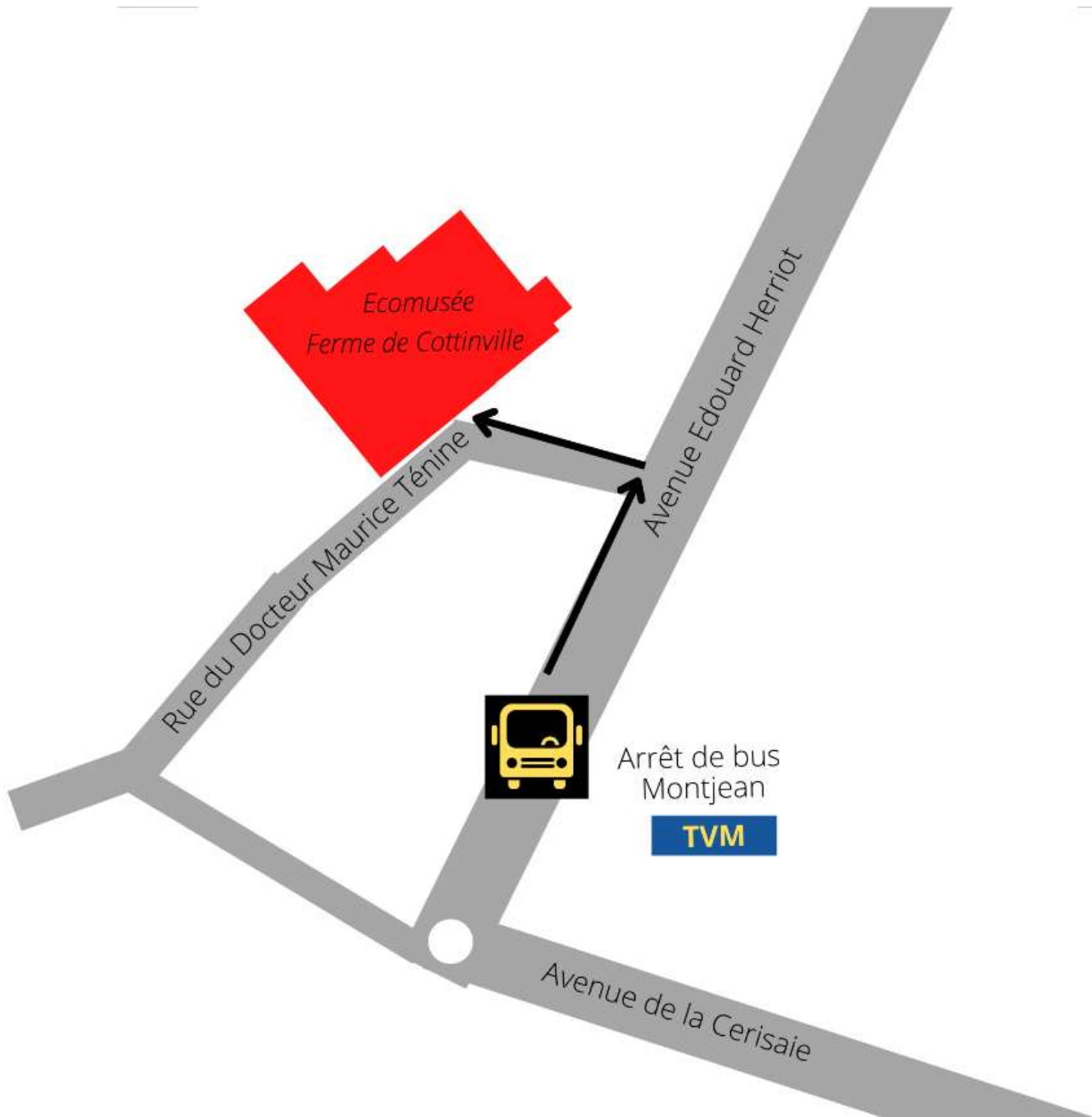
N° siret : 20005801400016

Accès à la ferme de Cottinville

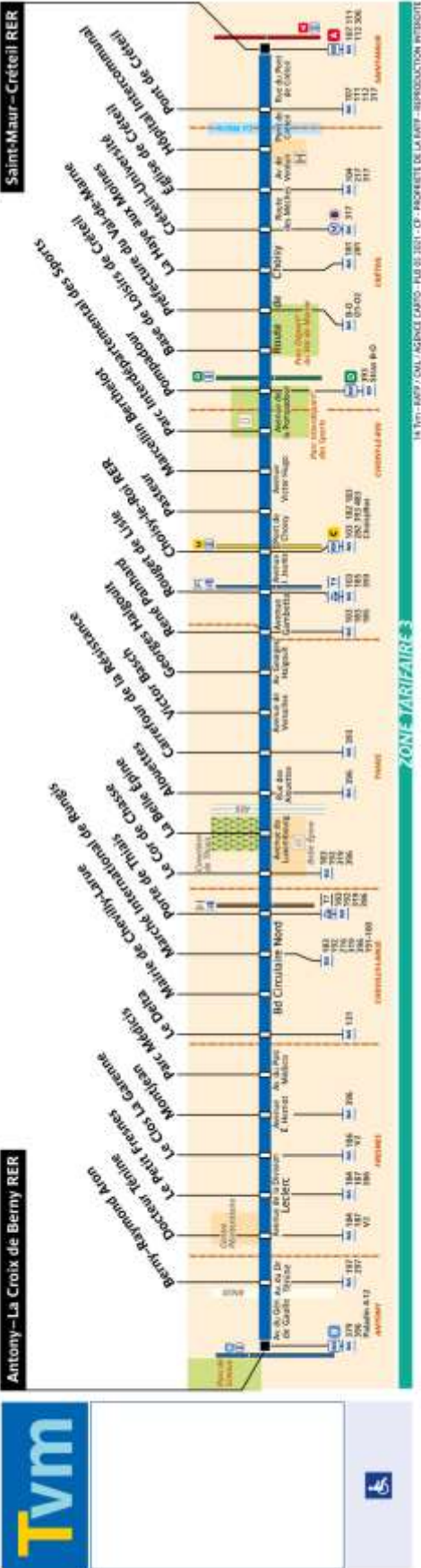
1	Place de stationnement PMR à l'entrée de la ferme
	Ce service est accessible.



2	Bus TVM
	Ce service est accessible.



L'ensemble de la ligne de bus TVM est accessible aux personnes à mobilité réduite.



Informations pratiques

1. Horaires



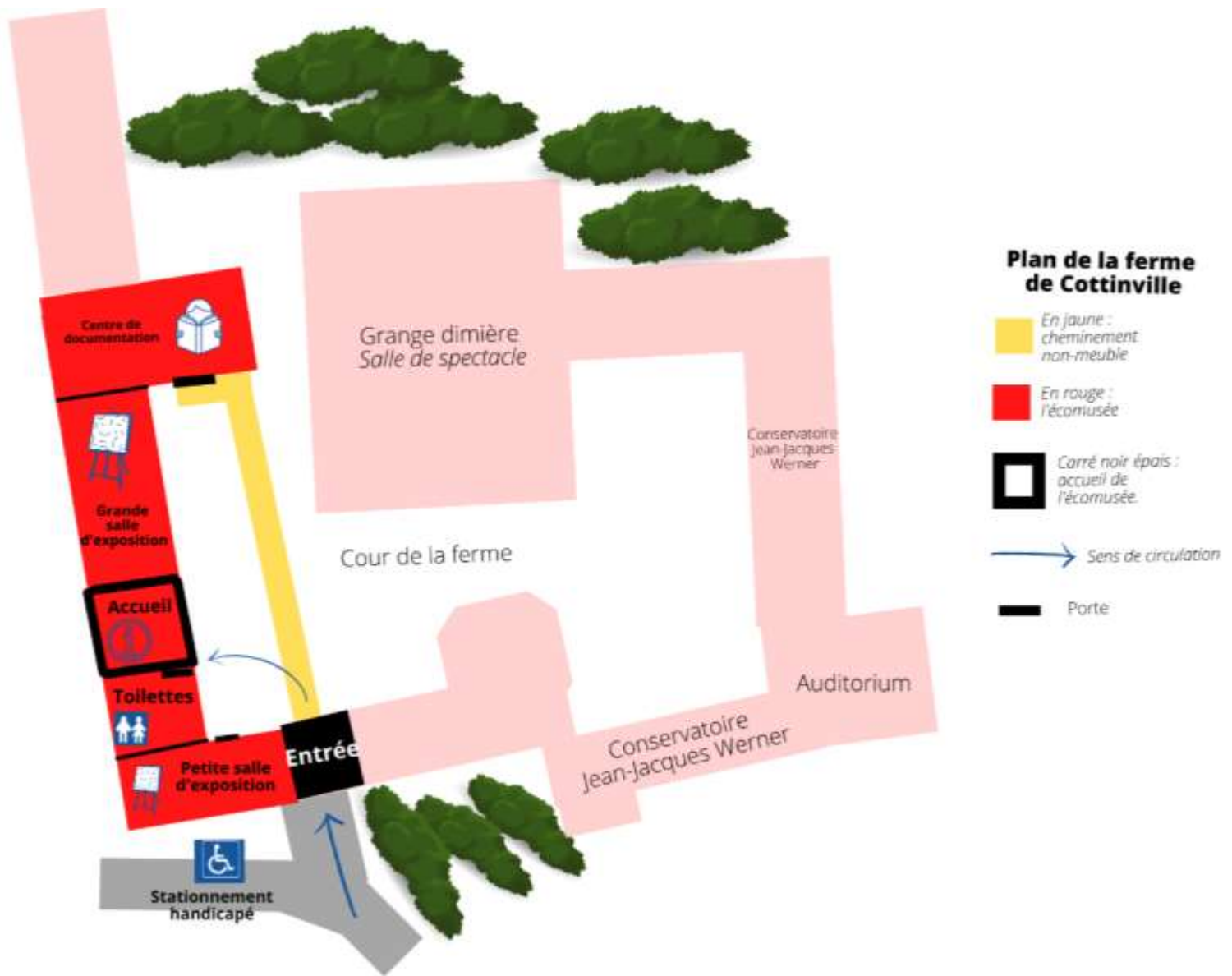
Lundi	Fermé
Mardi	14h – 18h
Mercredi	10h – 12h / 14h – 18h
Jeudi	14h – 18h
Vendredi	14h – 18h
Samedi	10h – 12h / 14h – 18h
Dimanche et jours fériés	14h – 18h

2. Tarifs

0€ L'entrée à l'écomusée est gratuite pour tou·tes.

Les activités proposées par le musée sont également pour la plupart gratuites.


3. Plan de la ferme de Cottinville et de l'écomusée





Handicap moteur




1. Accès aux bâtiments de l'écomusée

1.1	Du porche jusqu'à la grande salle d'exposition
	Guidage et accompagnement pour traverser les pavés et le gravier sur demande.

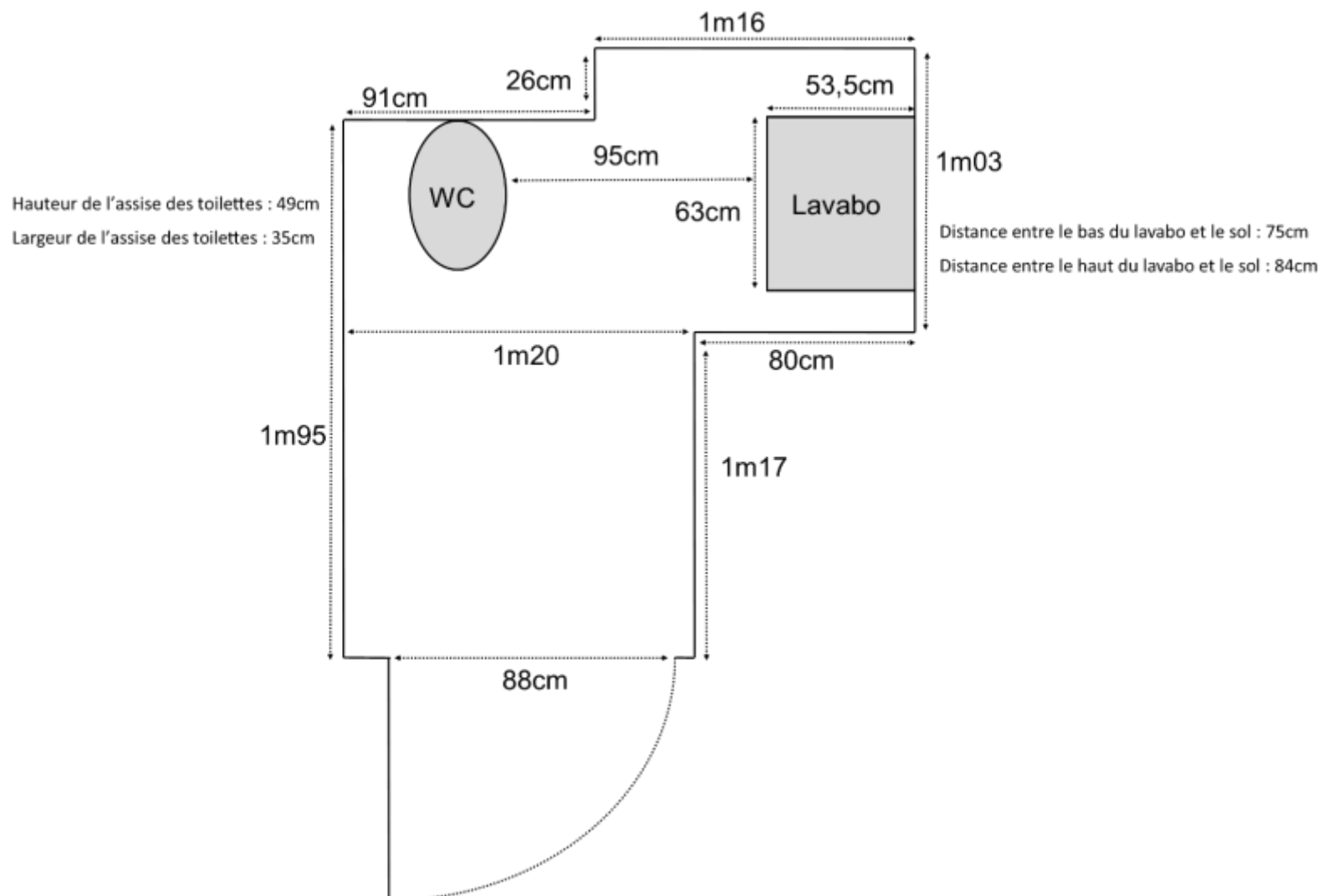
1.2	Du porche jusqu'à la petite salle d'exposition
	Guidage et accompagnement pour traverser les pavés et le gravier sur demande.

1.3	Du porche jusqu'au centre de documentation
	Guidage et accompagnement pour traverser les pavés sur demande.


	Aide pour rentrer dans le centre de documentation (ouverture de la porte, montée de la rampe...) sur demande.
--	---


1.4	Accès aux toilettes
	<p>Ce service n'est actuellement pas accessible.</p> <ul style="list-style-type: none">- Diamètre pour rotation d'un fauteuil inférieur à 1m50- Accès difficile (sol pavé et graviers)- Porte lourde

Plan des toilettes





2. La petite salle d'exposition

2.1	Visite de la petite salle d'exposition
	Ce service n'est actuellement pas accessible. <ul style="list-style-type: none">- Sol pavé, non plan- Porte lourde

	<p>Ouverture de la porte d'entrée sur demande.</p> <p>Possibilité d'assises.</p>
---	--


3. La grande salle d'exposition

3.1	Accueil de la grande exposition
	<p>Porte d'entrée de 81 cm de large : possibilité d'entrer par le centre de documentation sur demande.</p> <p>Porte lourde : toquer trois fois pour avertir l'agent·e d'accueil et ouverture de la porte sur demande.</p>

3.2	Visite de la grande exposition
	<p>Ce service est accessible.</p> <p>- Prêt de sièges pliants.</p>

Pour plus d'informations, se reporter au registre d'accessibilité de l'exposition en cours.


4. Centre de documentation


4.1	Consultation de documents
	Ce service est accessible. - Possibilité de demander que la documentaliste aille vous chercher des documents.

Handicap mental




1. Accès aux bâtiments de l'écomusée


1.1	Accès aux trois espaces (grande et petite salle d'exposition, centre de documentation)
	Signalétique peu claire : guidage et accompagnement pour aller vers les différents espaces de l'écomusée sur demande.


1.2	Accès aux toilettes
	Ce service est accessible.

2. La petite salle d'exposition

2.1	Visite de la petite salle d'exposition
	Ce service est accessible.


3. La grande salle d'exposition

3.1	Accueil de la grande exposition
	Ce service est accessible.

3.2	Visite de la grande exposition
	Ce service est accessible. <ul style="list-style-type: none">- Livret FALC de présentation de l'écomusée.- Livret FALC de présentation de l'exposition en cours.

Pour plus d'informations, se reporter au registre d'accessibilité de l'exposition en cours.

4. Centre de documentation


4.1	Consultation de documents
	Ce service est accessible.



	Une fiche en FALC explique le fonctionnement du centre de documentation.
--	--

Handicap auditif



1. Accès aux bâtiments de l'écomusée

1.1	Accès aux trois espaces (grande et petite salle d'exposition, centre de documentation)
	<p>Ce service est accessible.</p> <ul style="list-style-type: none">- Vidéo de présentation de l'écomusée en LSF disponible sur le site internet : https://ecomusee.grandorlyseinebievre.fr/preparer-sa-visite/accessibilite-confort-de-visite


1.2	Accès aux toilettes
	<p> Ce service est accessible.</p> <p>Pas d'alarme incendie visuelle. (prochainement)</p>



2. La petite salle d'exposition

2.1	Visite de la petite salle d'exposition
-----	--

	<p data-bbox="371 203 1023 255">Ce service est accessible.</p>  <p data-bbox="576 309 1374 360">Pas d'alarme incendie visuelle.</p>
---	--


3. La grande salle d'exposition

3.1	Accueil de la grande exposition
	<p data-bbox="371 725 1390 1039">Ce service est accessible pour les personnes malentendantes appareillées et équipées de la fonction T (boucle à induction magnétique).</p>

3.2	Visite de la grande exposition
	<p data-bbox="371 1301 1023 1352">Ce service est accessible.</p>  <p data-bbox="472 1406 1270 1458">Pas d'alarme incendie visuelle.</p>

Pour plus d'informations, se reporter au registre d'accessibilité de l'exposition en cours.


4. Centre de documentation


4.1	Consultation de documents
	<p>Ce service n'est actuellement pas accessible.</p> <p>- Pas de boucle à induction magnétique. (disponible prochainement)</p>

Handicap visuel




1. Accès aux bâtiments de l'écomusée


1.1	Accès aux trois espaces (grande et petite salle d'exposition, centre de documentation)
	<p>Cour pavée, pas de bandes podotactiles, pas de balise sonore, manque de signalétique : guidage et accompagnement vers les différents espaces de l'écomusée sur demande.</p>

1.2	Accès aux toilettes
	<p>Guidage vers les toilettes sur demande.</p> <p>Ouverture de la porte sur demande.</p> <p>Description de l'espace des toilettes sur demande.</p>

2. La petite salle d'exposition

2.1	Visite de la petite salle d'exposition
	<p>Ce service n'est actuellement pas accessible.</p> <p>(fin 2023 un service de Souffleurs d'images sera mis en place)</p>


3. La grande salle d'exposition

3.1	Accueil de la grande exposition
	<p>Ce service n'est actuellement pas accessible.</p>

	(fin 2023 un service de Souffleurs d'images sera mis en place)
--	--

3.2	Visite de la grande exposition
	Pour plus d'informations, se reporter au registre d'accessibilité de l'exposition en cours.

4. Centre de documentation

4.1	Consultation de documents
	Pour consulter les ouvrages du centre de documentation, nous vous mettons en relations avec la Bibliothèque sonore.

Contact

Pour toute demande concernant l'accessibilité, vous pouvez contacter Anne Pomathiod, référente handicap et chargée des publics de l'écomusée :

- Par mail à l'adresse
anne.pomathiod@grandorlyseinebievre.fr
- Par téléphone au 01 41 24 32 21 ou au 07 77 75 89 37

Vous pouvez également nous contacter pour préparer votre visite, individuelle ou en groupe. Nous vous proposerons un accompagnement personnalisé.

Nous nous efforcerons de rendre votre visite accessible et la plus agréable possible.